

# Návod k použití a instalaci

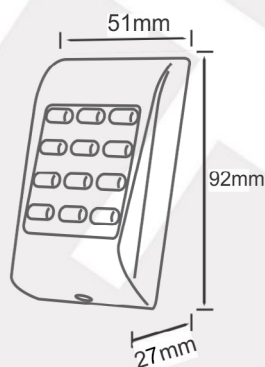
Südmetail®

## Südmetail Klávesnice na baterii

77.24.0122 (stříbrná) / 77.24.0124 (černá)

[www.ulock.cz](http://www.ulock.cz) / [www.luxusnikovani.cz](http://www.luxusnikovani.cz)

### Specifikace



CZ

Počet uživatelů:	999 PIN kódů
Radio system:	868 MHz, AES-128-bit-šifrování
Rádiový dosah:	až 10 m
Způsob zadávání:	PIN kód (max. 999 kódů)
Délka PIN kódu:	1 - 8 číslic
Napájení:	Baterie ER 14250, 1/2AA 3,6 V, alternativa: 12V DC
Životnost baterie:	30.000 cyklů nebo 2 roky pohotovostní režim
Podsvícení:	Ano (ne, v případě provozu na baterii)
Zvuková signalizace:	Ano
Ochrana proti otevření:	Ano
Typ otevření dveří:	Krátkodobé otevření / přepínání ON/OFF
IP Krytí:	IP65
Teplotní odolnost:	-20°C to +50°C, bez kondenzace,
Zabezpečení:	šifrovaný přenos, blokáce po 8 chybných kódech

#### Vertrieb & Logistik / Sales & logistics:

Süd-Metall Beschläge GmbH

Sägewerkstrasse 5 | 83404 Ainring / Hammerau

T +49 (0) 8654 4675-50 | F +49 (0) 8654 3672

Email: [info@suedmetall.com](mailto:info@suedmetall.com) | [www.suedmetall.com](http://www.suedmetall.com)

#### Dovozce a prodejce systému Ulock v ČR:

EFB s.r.o - [www.luxusnikovani.cz](http://www.luxusnikovani.cz)

[www.ulock.cz](http://www.ulock.cz)



### Upozornění:

Klávesnice musí být instalována do vzdálenosti max 4 metry od elektronického zámku. Pokud možno instalujte klávesnici s přímým výhledem na dveře s el. zámekem. Instalace za roh, přes stěnu nebo jinou překážku, může komplikovat komunikaci mezi klávesnicí a zámekem.



- V případě, že baterie není nainstalována správně může dojít k poškození !
- Používejte pouze baterie ER 14250 1/2 AA 3.6 V!
- Prosím vyjměte baterie, pokud používáte externí napájení



**LED červená**  
(chybný kód)

**LED žlutá**  
(Menu)

**LED zelená**  
(správný kód)

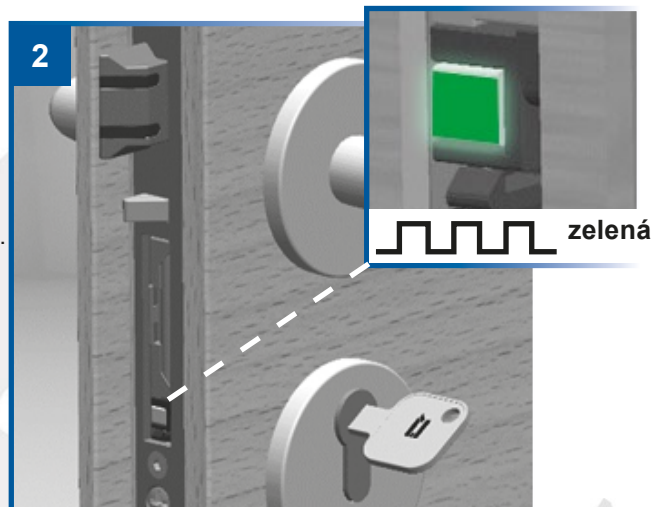
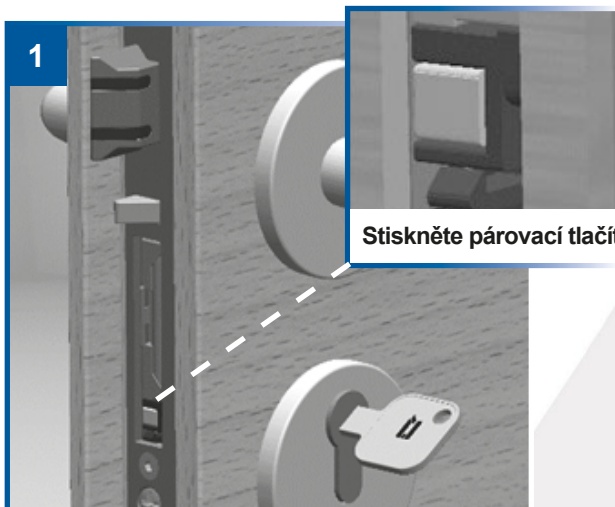
**KAŽDÉ** stisknutí klávesy je potvrzeno krátkým prosvícením **žluté LED**.

Akustický senzor signalizuje stisk klávesy a autorizaci přístupu.

## Upozornění:

Klávesnice se vrátí do pohotovostního režimu za 10 sekund od posledního stisku klávesy. Zadané a nepotvrzené příkazy budou odstraněny. V případě, že je připojeno externí napájení, může být klávesnice v pohotovostním stavu modře podsvícena. Při provozu na baterii, podsvícení aktivní.

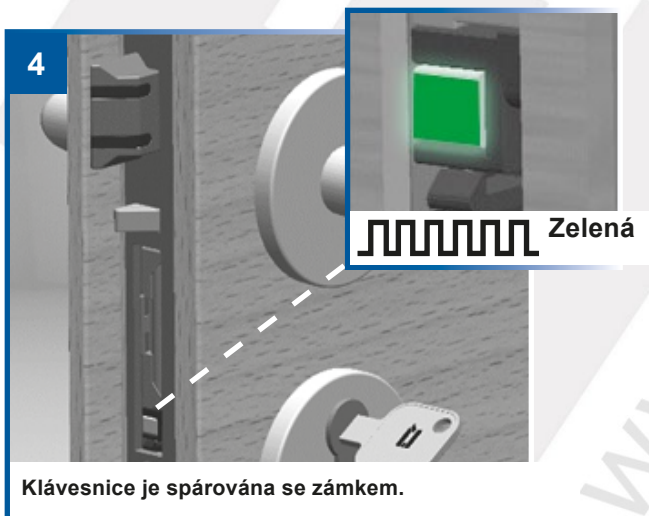
### Párování klávesnice a zámku Ülock ve 4 krocích



1. Zadejte svůj uživatelský kód.

2. Stiskněte "A" pro potvrzení.

Pozor - při prvním párování klávesnice se zámek je potřeba nejprve založit uživatelský kód v klávesnici (strana 4).



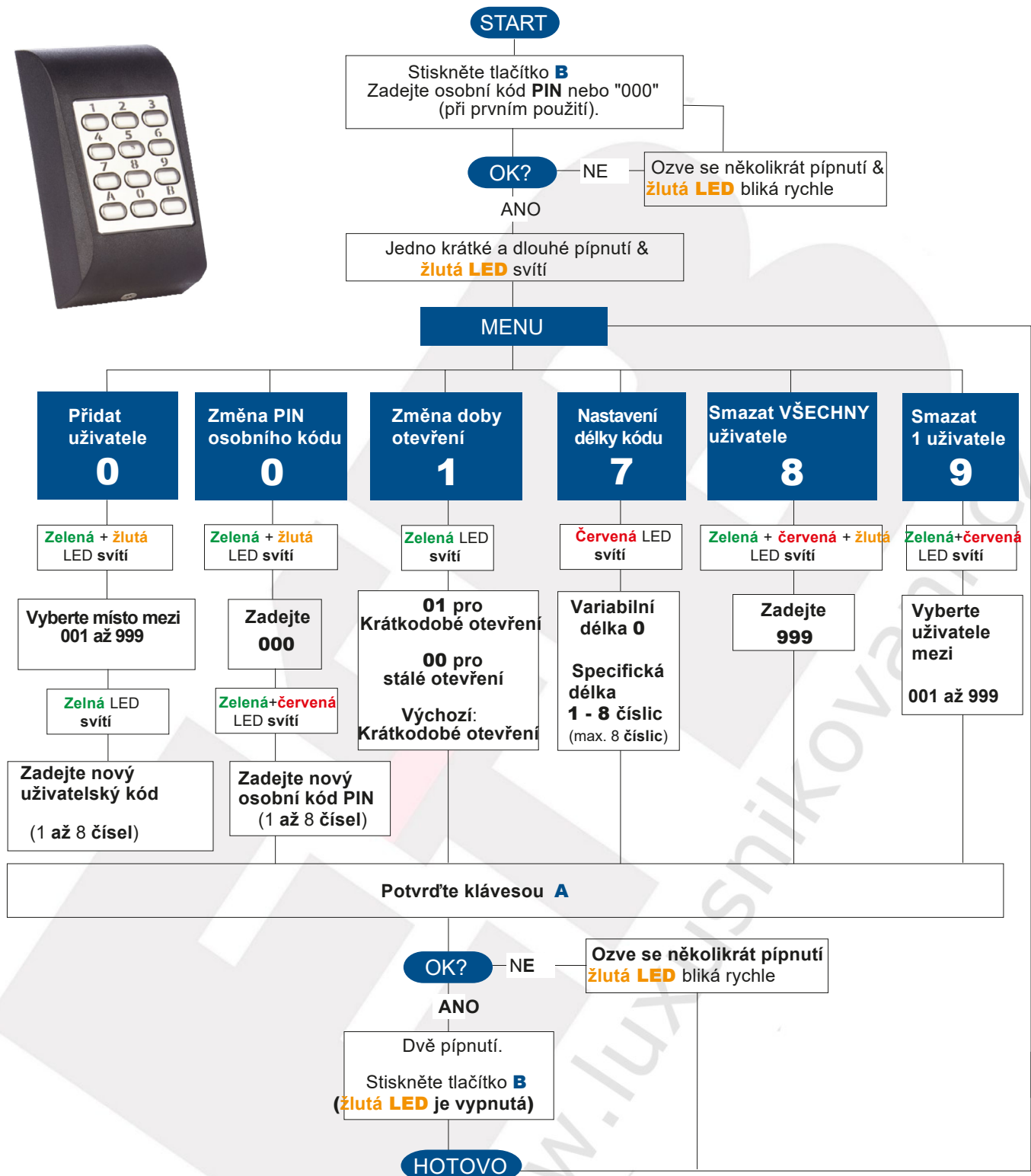
#### INFO



pomalé blikání



rychlé blikání



**Příklad:**

Zadejte osobní PIN kód: Založte uživatele "12345" do paměti na pozici "5". (PIN = 000)

Zadání na klávesnici: **B + 000 + 0 + 005 + 12345 + A + B.**

**Upozornění:**

Menu můžete kdykoliv opustit během programování pomocí tlačítka **B**





Zadejte svůj  
kód pro  
otevření



Siskněte **A**  
pro ověření



## Pozor

Po zadání 8 nesprávných kódů bude klávesnice na 30 vteřin zablokována. Červené LED světlo svítí a klávesnice opakovaně pípá.

Po uplynutí 30 vteřin je klávesnice opět aktivní.



ER 14250. 1/2 AA 3,6 V

## Baterie v klávesnici

Když je baterie vybitá červené LED světlo svítí při každém stisku klávesy. Vyměňte baterii v klávesnici.

## Baterie v Úlock zámku

Když je nízká úroveň nabití baterie ve spárovaném zámku, prodleva mezi otevřením zámku a zadáním kódu je dlouhá a po zadání platného kódu uživatele svítí červené LED světlo a zazní akustický signál. Vyměňte baterii v zámku.



- Výměnu baterie provádějte pouze za stejný typ. Ujistěte se, že je správná polarita vložené baterie.

## Podsvícení klávesnice



Jestli je klávesnice napájena externě bez baterie, je modré podsvícení klávesnice aktivováno automaticky .

Pro vypnutí podsvícení stiskněte tlačítko **B** a **A** jedno po druhém.

Popřerušeni napájení se podsvícení automaticky opět aktivuje automaticky.

# Reset do továrního nastavení

Südmetail Keypad

77.24.0122 / 77.24.0124

CZ

Südmetail®

Pro restartování postupujte následovně:

- Vyměňte baterii (nebo odpojte napájení).
- Stiskněte tlačítko 5 a vkládejte zároveň baterii. Aktivace je potvrzena pípnutím a je možné pustit tlačítko 5.
- Jestli **červené LED** světlo bliká, zadejte resetovací kód. Individuální resetovací kód je dodán společně s originálním návodem, dodaném v papírové podobě společně s klávesnicí.
- Klávesnice dvakrát pípne a **zelené LED** světlo svítí.
- Nyní byl nastaven hlavní PIN kód na "000" a všichni uživatelé smazáni.

## Údržba

Pro čištění používejte pouze jemné suché tkaniny bez hrubého povrchu.  
V případě potřeby čistou vodu.

[www.ulock.cz](http://www.ulock.cz) / [www.luxusnikovani.cz](http://www.luxusnikovani.cz)



- Použité zařízení nevyhazujte do směšného odpadu. Likvidujte jako elektroodpad.

