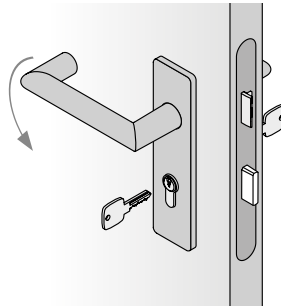


# Paniková funkce D

## popis funkce

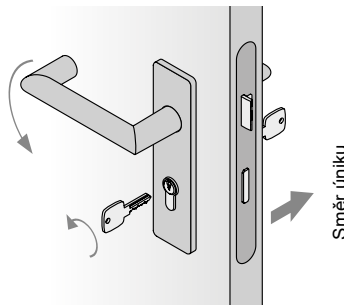
### Exteriérová klika

Výchozí situace: Dveře jsou zamčené.  
Po stisknutí vnější kliky je západka zasunuta..



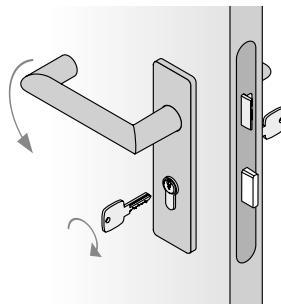
### Venku

Pokud jsou dveře zamčené, je třeba pro otevření zvenčí odemknout zámek pomocí klíče. Dveře lze nyní trvale otevřít zevnitř i zvenčí.

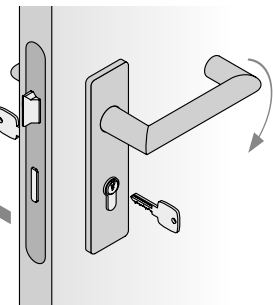


### Vevnitř

Pokud je panikový zámek zaaretován klíčem, nelze dveře zvenčí otevřít, protože je panikový zámek drží zavřené. Dveře však lze kdykoli otevřít zevnitř, a to i bez klíče, pomocí vnitřní kliky. Po spuštění panikové funkce (zevnitř) a po zavření dveří je možné dveře trvale otevřít zvenčí. V pořadí aby se zabránilo neoprávněnému přístupu zvenčí, musí být panikový zámek aktivován pomocí klíče..



### Vnějšek Vnitřek



### Vnitřní klika

Dveře mohou být otevřeny pomocí kliky kdykoliv i bez klíče.

### Místa použití

Pro dveře, které musí umožňovat průchod zevnitř i zvenku.

Po panickém otevření zevnitř lze dveře otevřít i zvenčí, aby byl například umožněn snadný přístup záchranným službám..

– Dveře na chodbách v administrativních a kancelářských budovách

- boční vchodové dveře, např. domovy důchodců, hotely, školky, školy, administrativní budovy apod.

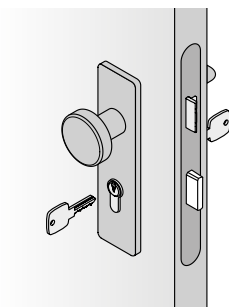
# Paniková funkce E

## popis funkce

### venkovní pevná koule

Venku

Uvnitř

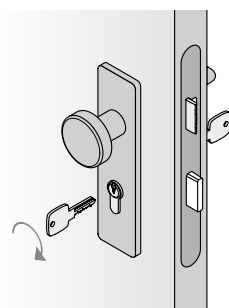
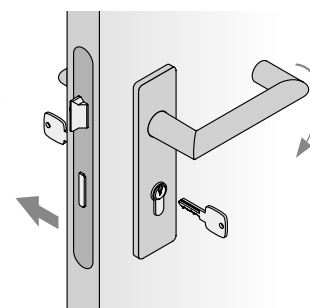



### Uvnitř

Dveře lze odemknout zevnitř aktivací panikové kliky nebo táhla nebo klíčem. Západka a panikový zámek se stahují současně klikou dveří nebo táhlem. Po zavření dveří je drží pouze západka. Dveře se musí zamknout pomocí zámkové vložky / klíče..

### Venku

Na vnější straně dveří je pevná koule. Dveře lze zamykat a odemykat pouze zvenčí pomocí klíče. Při odemknutí lze západku zasunout pomocí klíče. Po zavření dveří je nutné je opět ručně uzamknout klíčem.



### Vnitřní klicka

Dveře lze otevřít z vnitřní strany klikou kdykoliv i bez použití klíče. .